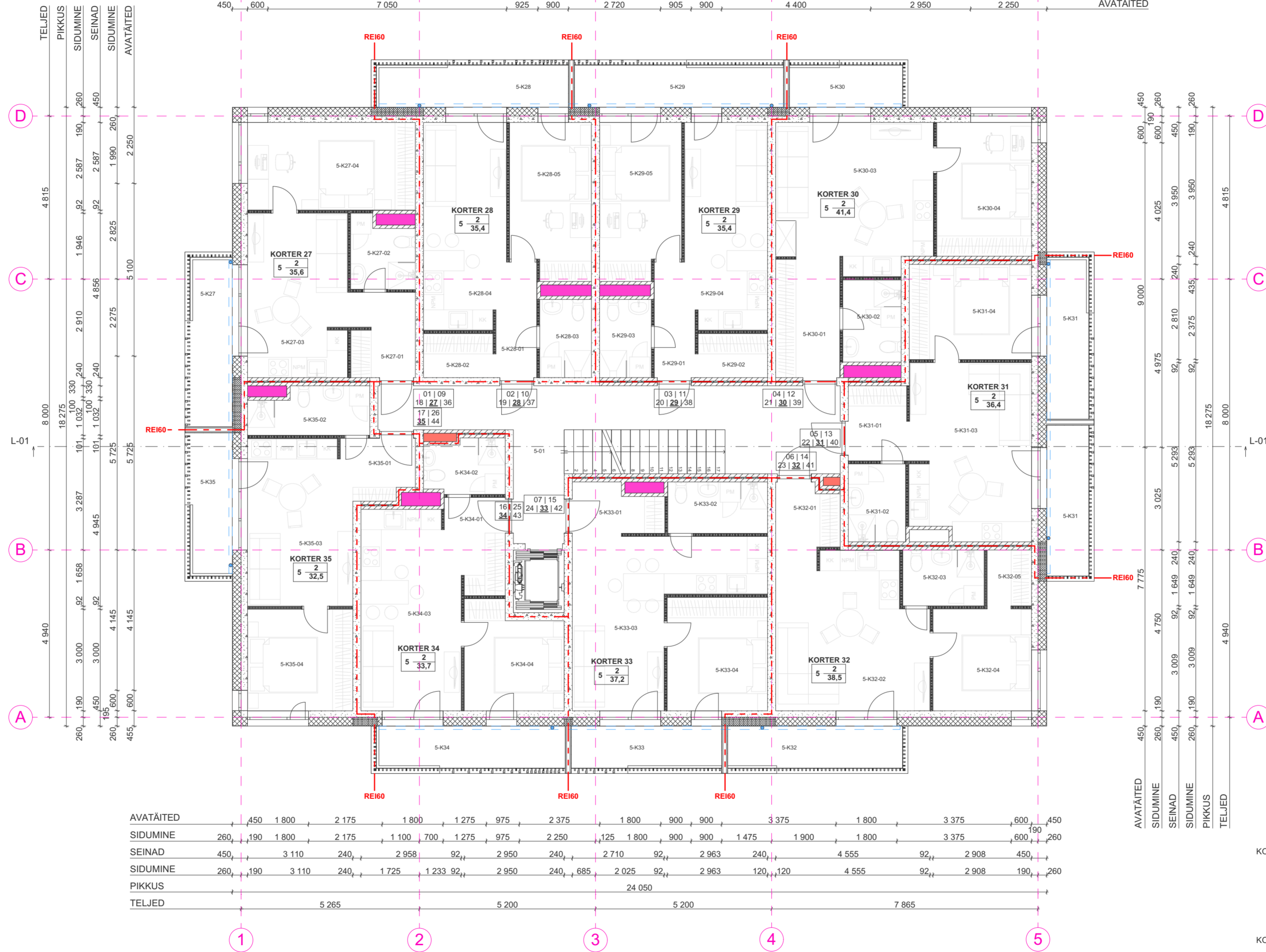

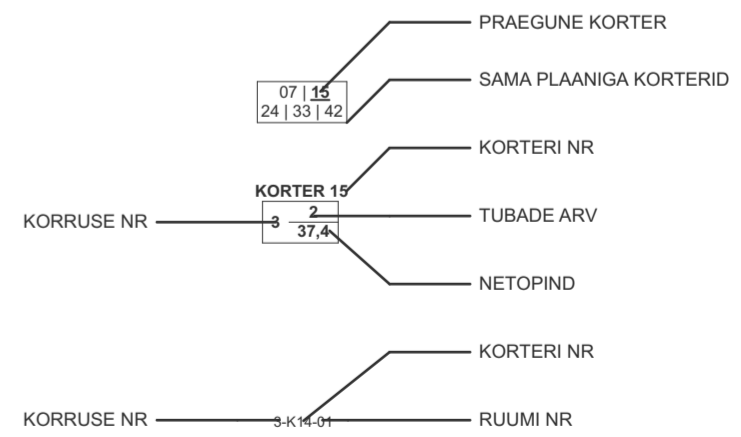


1	2	3	4	5																
5 265	5 200	5 200	7 865		TELJED															
24 050					PIKKUS															
260	190	4 955	120	120	2 450	92	2 418	120	120	2 418	92	2 450	120	120	4 655	102	2 798	190	260	SIDUMINE
450	450	4 955	240	240	2 450	92	2 418	240	240	2 418	92	2 450	240	240	4 655	102	2 798	450	450	SEINAD
260	190	4 475	2 575	925	900	800	1 920	905	900	1 475	2 925	2 950	1 990	260						SIDUMINE
450	600	7 050	925	900	2 720	905	900	4 400	2 950	2 250										AVATÄITED



AVATÄITED	450	1 800	2 175	1 800	1 275	975	2 375	1 800	900	900	3 375	1 800	3 375	600	450
SIDUMINE	260	190	1 800	2 175	1 100	700	1 275	975	125	1 800	900	1 475	1 900	3 375	190
SEINAD	450	3 110	240	2 958	92	2 950	240	2 710	92	2 963	240	4 555	92	2 908	450
SIDUMINE	260	190	3 110	240	1 725	1 233	92	2 950	240	685	2 025	92	2 963	120	120
PIKKUS															24 050
TELJED															7 865

5-01	ÜLDKASUTATAV PIND	KORIDOR	27,2 m ²
KORTER 27			
5-K27-01	ELURUUMI PIND	ESIK	3,9 m ²
5-K27-02	ELURUUMI PIND	VANNITUBA	3,7 m ²
5-K27-03	ELURUUMI PIND	ELUTUBA KÖÖK	15,2 m ²
5-K27-04	ELURUUMI PIND	MAGAMISTUBA	12,8 m ²
			35,6 m²
5-K27	RÖDU PIND	RÖDU	6,5 m ²
KORTER 28			
5-K28-01	ELURUUMI PIND	ESIK	2,4 m ²
5-K28-02	ELURUUMI PIND	GARDEROOB	2,7 m ²
5-K28-03	ELURUUMI PIND	VANNITUBA	3,5 m ²
5-K28-04	ELURUUMI PIND	ELUTUBA KÖÖK	16,0 m ²
5-K28-05	ELURUUMI PIND	MAGAMISTUBA	10,8 m ²
			35,4 m²
5-K28	RÖDU PIND	RÖDU	7,4 m ²
KORTER 29			
5-K29-01	ELURUUMI PIND	ESIK	2,4 m ²
5-K29-02	ELURUUMI PIND	GARDEROOB	2,7 m ²
5-K29-03	ELURUUMI PIND	VANNITUBA	3,5 m ²
5-K29-04	ELURUUMI PIND	ELUTUBA KÖÖK	16,0 m ²
5-K29-05	ELURUUMI PIND	MAGAMISTUBA	10,8 m ²
			35,4 m²
5-K29	RÖDU PIND	RÖDU	8,0 m ²
KORTER 30			
5-K30-01	ELURUUMI PIND	ESIK	6,7 m ²
5-K30-02	ELURUUMI PIND	VANNITUBA	4,2 m ²
5-K30-03	ELURUUMI PIND	ELUTUBA KÖÖK	19,4 m ²
5-K30-04	ELURUUMI PIND	MAGAMISTUBA	11,1 m ²
			41,4 m²
5-K30	RÖDU PIND	RÖDU	4,6 m ²
KORTER 31			
5-K31-01	ELURUUMI PIND	ESIK	3,9 m ²
5-K31-02	ELURUUMI PIND	VANNITUBA	3,9 m ²
5-K31-03	ELURUUMI PIND	ELUTUBA KÖÖK	18,5 m ²
5-K31-04	ELURUUMI PIND	MAGAMISTUBA	10,1 m ²
			36,4 m²
5-K31	RÖDU PIND	RÖDU	6,2 6,5 m ²
KORTER 32			
5-K32-01	ELURUUMI PIND	ESIK	6,2 m ²
5-K32-02	ELURUUMI PIND	ELUTUBA KÖÖK	20,1 m ²
5-K32-03	ELURUUMI PIND	VANNITUBA	4,0 m ²
5-K32-04	ELURUUMI PIND	MAGAMISTUBA	8,8 m ²
5-K32-05	ELURUUMI PIND	GARDEROOB	2,2 m ²
			38,5 m²
5-K32	RÖDU PIND	RÖDU	7,1 m ²
KORTER 33			
5-K33-01	ELURUUMI PIND	ESIK	3,7 m ²
5-K33-02	ELURUUMI PIND	VANNITUBA	4,5 m ²
5-K33-03	ELURUUMI PIND	ELUTUBA KÖÖK	19,1 m ²
5-K33-04	ELURUUMI PIND	MAGAMISTUBA	9,9 m ²
			37,2 m²
5-K33	RÖDU PIND	RÖDU	5,6 m ²
KORTER 34			
5-K34-01	ELURUUMI PIND	ESIK	4,5 m ²
5-K34-02	ELURUUMI PIND	VANNITUBA	3,7 m ²
5-K34-03	ELURUUMI PIND	ELUTUBA KÖÖK	16,9 m ²
5-K34-04	ELURUUMI PIND	MAGAMISTUBA	8,6 m ²
			33,7 m²
5-K34	RÖDU PIND	RÖDU	7,3 m ²
KORTER 35			
5-K35-01	ELURUUMI PIND	ESIK	3,6 m ²
5-K35-02	ELURUUMI PIND	ELUTUBA KÖÖK	4,7 m ²
5-K35-03	ELURUUMI PIND	VANNITUBA	14,9 m ²
5-K35-04	ELURUUMI PIND	MAGAMISTUBA	9,3 m ²
			32,5 m²
5-K35	RÖDU PIND	RÖDU	5,4 m ²



KORRUS
ARHITEKTUURIBÜROO

Siduri tn 3-29
Tel 6 070 808
e-mail: abkorus@abkorus.ee
MTR reg. nr EEP000617

Tellija	Tammepesa Arenduse OÜ	Töö number	PR 029/18
Objekt	Korterelemu(te) ehitusprojekt	Staadium	EELPROJEKT
Address	Sooja tn 2, Saue linn, Saue vald, Harju Maakond	Projekti osa	AR
Joonis	VIENDA (TÜÜP)KORRUSE PLAAN	Joonise nr.	AR-5-05
Arhitekt	Aigar Roht Timmo Lass	Mõõtkava	1:100
		Kuupäev	05.02.2017