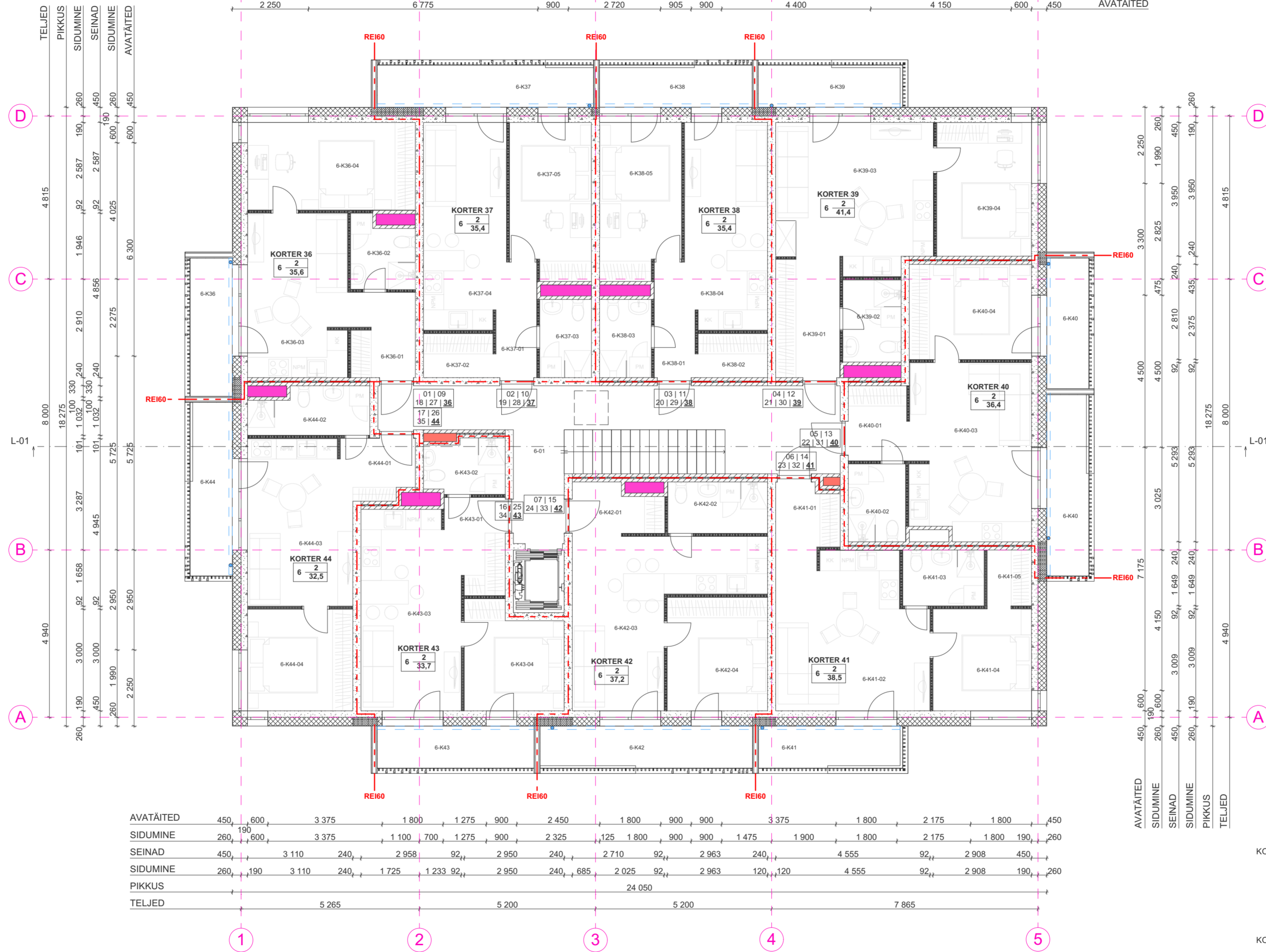
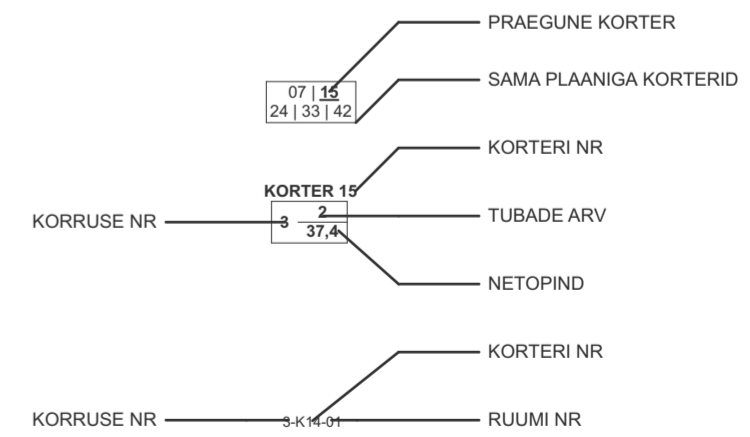



1	2	3	4	5	TELJED														
5 265					24 050	7 865													
260					190	260													
4 955					120	240	2 450	92	2 418	120	120	2 450	102	2 798	190	260	SIIDUMINE		
450					4 955	240	2 450	92	2 418	240	2 418	92	2 450	240	4 655	102	2 798	450	SEINAD
260					1 990	3 275	3 500	900	800	1 920	905	900	1 475	2 925	4 150	600	190	260	SIIDUMINE
2 250					6 775	900	2 720	905	900	4 400	4 150	600	450	AVATÄITED					



6-01	ÜLDKASUTATAV PIND	KORIDOR	27,2 m ²
KORTER 36			
6-K36-01	ELURUUMI PIND	ESIK	3,9 m ²
6-K36-02	ELURUUMI PIND	VANNITUBA	3,7 m ²
6-K36-03	ELURUUMI PIND	ELUTUBA KÖÖK	15,2 m ²
6-K36-04	ELURUUMI PIND	MAGAMISTUBA	12,8 m ²
			35,6 m²
6-K36	RÖDU PIND	RÖDU	5,7 m ²
KORTER 37			
6-K37-01	ELURUUMI PIND	ESIK	2,4 m ²
6-K37-02	ELURUUMI PIND	GARDEROOB	2,7 m ²
6-K37-03	ELURUUMI PIND	VANNITUBA	3,5 m ²
6-K37-04	ELURUUMI PIND	ELUTUBA KÖÖK	16,0 m ²
6-K37-05	ELURUUMI PIND	MAGAMISTUBA	10,8 m ²
			35,4 m²
6-K37	RÖDU PIND	RÖDU	8,6 m ²
KORTER 38			
6-K38-01	ELURUUMI PIND	ESIK	2,4 m ²
6-K38-02	ELURUUMI PIND	GARDEROOB	2,7 m ²
6-K38-03	ELURUUMI PIND	VANNITUBA	3,5 m ²
6-K38-04	ELURUUMI PIND	ELUTUBA KÖÖK	16,0 m ²
6-K38-05	ELURUUMI PIND	MAGAMISTUBA	10,8 m ²
			35,4 m²
6-K38	RÖDU PIND	RÖDU	5,7 m ²
KORTER 39			
6-K39-01	ELURUUMI PIND	ESIK	6,7 m ²
6-K39-02	ELURUUMI PIND	VANNITUBA	4,2 m ²
6-K39-03	ELURUUMI PIND	ELUTUBA KÖÖK	19,4 m ²
6-K39-04	ELURUUMI PIND	MAGAMISTUBA	11,1 m ²
			41,4 m²
6-K39	RÖDU PIND	RÖDU	5,4 m ²
KORTER 40			
6-K40-01	ELURUUMI PIND	ESIK	3,9 m ²
6-K40-02	ELURUUMI PIND	VANNITUBA	3,9 m ²
6-K40-03	ELURUUMI PIND	ELUTUBA KÖÖK	18,5 m ²
6-K40-04	ELURUUMI PIND	MAGAMISTUBA	10,1 m ²
			36,4 m²
6-K40	RÖDU PIND	RÖDU	5,4 7,2 m ²
KORTER 41			
6-K41-01	ELURUUMI PIND	ESIK	6,2 m ²
6-K41-02	ELURUUMI PIND	ELUTUBA KÖÖK	20,1 m ²
6-K41-03	ELURUUMI PIND	VANNITUBA	4,0 m ²
6-K41-04	ELURUUMI PIND	MAGAMISTUBA	8,8 m ²
6-K41-05	ELURUUMI PIND	GARDEROOB	2,2 m ²
			38,5 m²
6-K41	RÖDU PIND	RÖDU	5,4 m ²
KORTER 42			
6-K42-01	ELURUUMI PIND	ESIK	3,7 m ²
6-K42-02	ELURUUMI PIND	VANNITUBA	4,5 m ²
6-K42-03	ELURUUMI PIND	ELUTUBA KÖÖK	19,1 m ²
6-K42-04	ELURUUMI PIND	MAGAMISTUBA	9,9 m ²
			37,2 m²
6-K42	RÖDU PIND	RÖDU	8,1 m ²
KORTER 43			
6-K43-01	ELURUUMI PIND	ESIK	4,5 m ²
6-K43-02	ELURUUMI PIND	VANNITUBA	3,7 m ²
6-K43-03	ELURUUMI PIND	ELUTUBA KÖÖK	16,9 m ²
6-K43-04	ELURUUMI PIND	MAGAMISTUBA	8,6 m ²
			33,7 m²
6-K43	RÖDU PIND	RÖDU	6,5 m ²
KORTER 44			
6-K44-01	ELURUUMI PIND	ESIK	3,6 m ²
6-K44-02	ELURUUMI PIND	ELUTUBA KÖÖK	4,7 m ²
6-K44-03	ELURUUMI PIND	VANNITUBA	14,9 m ²
6-K44-04	ELURUUMI PIND	MAGAMISTUBA	9,3 m ²
			32,5 m²
6-K44	RÖDU PIND	RÖDU	6,9 m ²



AVATÄITED	450	600	3 375	1 800	1 275	900	2 450	1 800	900	900	3 375	1 800	2 175	1 800	450					
SIIDUMINE	260	190	3 375	1 100	700	1 275	900	2 325	125	1 800	900	900	1 475	1 900	190	260				
SEINAD	450	3 110	240	2 958	92	2 950	240	2 710	92	2 963	240	4 555	92	2 908	450					
SIIDUMINE	260	190	3 110	240	1 725	1 233	92	2 950	240	685	2 025	92	2 963	120	120	4 555	92	2 908	190	260
PIKKUS	24 050																			
TELJED	5 265					5 200					5 200					7 865				



KORRUS
ARHITEKTUURIBÜROO

Siduri tn 3-29
Tel 6 070 808
e-mail: abkorus@abkorus.ee
MTR reg. nr EEP000617

Tellija	Tammepesa Arenduse OÜ	Töö number	PR 029/18
Objekt	Korterelamu(te) ehitusprojekt	Staadium	EELPROJEKT
Address	Sooja tn 2, Saue linn, Saue	Projekti osa	AR
Joonis	KUJENDA (TÜÜP)KORRUSE PLAAN	Joonise nr.	AR-5-06
Arhitekt	Aigar Roht	Mõõtkaava	1:100
	Timmo Lass	Kuupäev	05.02.2017